

Årsredovisning för  
**Självregleringen i Sverige Service AB**  
556551-7447

Räkenskapsåret  
**2019-01-01 - 2019-12-31**

<b>Innehållsförteckning:</b>	<b>Sida</b>
Förvaltningsberättelse	1-2
Resultaträkning	3
Balansräkning	4-5
Noter	6-7
Underskrifter	8

## Förvaltningsberättelse

Styrelsen och verkställande direktören för Självregleringen i Sverige Service AB, 556551-7447, med säte i Stockholm får härmed avge årsredovisning för räkenskapsåret 2019.

Årsredovisningen är upprättad i Tkr.

## Verksamheten

### Allmänt om verksamheten

Bolaget är helägt dotterbolag till Föreningen för god sed på värdepappersmarknaden och tillhandahåller service åt medlemmarna i Föreningen och åt näringslivet när det gäller god sed på den svenska aktiemarknaden.

Föreningen för god sed på värdepappersmarknadens medlemmar är Aktiemarknadsbolagens Förening, FAR, Fondbolagens Förening, Institutionella Ägares Förening, Nasdaq Stockholm, Svensk Försäkring, Svenska Bankföreningen, Svenska Fondhandlareföreningen och Svenskt Näringsliv.

Föreningen för god sed på värdepappersmarknaden har till ändamål att främja iakttagande och utveckling av god sed på värdepappersmarknaden och har uppdragit åt Självregleringen i Sverige Service AB att svara för den verksamhet som syftar till att uppfylla föreningens ändamål.

Finansieringen av verksamheten består till cirka tre fjärdedelar av självregleringsavgiften från de noterade bolagen vid Nasdaq Stockholm som organiseras via Aktiemarknadsbolagens förening. Enligt Nasdaq Stockholms rådande regelverk för emittenter fastslås att bolagen blir medlem i Aktiemarknadsbolagens förening från och med första dag för handel i enlighet med sistnämnda förenings stadgar och ska till börsen betala avgift för självreglering i Sverige. Självregleringsavgiften, som grundar sig i de noterade bolagens börsvärde, tillfaller Självregleringen i Sverige Service AB som tillhandahåller tjänsterna och fakturerar Nasdaq Stockholm för dessa. Övriga medlemmar i Föreningen för god sed på värdepappersmarknaden bidrar med knappt en tiondel av verksamhetens finansiering. Resterande finansiering härrör i allt väsentligt från betalning för tjänster utförda av sakorganet Aktiemarknadsnämnden.

Finansinspektionen som ansvarig myndighet fattade i januari 2019 beslut om att delegera den löpande redovisningstillsynen till det nyinrättade sakorganet Nämnden för svensk redovisningstillsyn. Avgiftsuttaget för Nämnden för svensk redovisningstillsyns verksamhet ingår i självregleringsavgiften som de noterade bolagen hos Nasdaq Stockholm betalar och avgiftsuttaget har därmed höjts fr.o.m. 1 januari 2019. Även de drygt tiotal bolag noterade på Nordic Growth Market (NGM Equity) betalar fr.o.m. 2019 en redovisningstillsynsavgift som är relaterad till börsvärdet. För de fåtal bolag som har Sverige som hemmedlemsstat och vars värdepapper är noterade på en reglerad marknad inom EES, men utanför Sverige tas även en skällig redovisningstillsynsavgift ut.

Normbildningen har under 2019 självständigt bedrivits av följande sakorgan.

- Aktiemarknadsnämnden (Uttalanden om god sed på aktiemarknaden),
- Kollegiet för svensk bolagsstyrning (Förvaltning av bolagsstyrningskoden och regler för aktiemarknaden),
- Nämnden för svensk redovisningstillsyn (Granskning av årsredovisningar och halvårsrapporter i bolag som har Sverige som hemmedlemsstat och vars värdepapper är noterade på en reglerad marknadsplats).
- Rådet för finansiell rapportering (Anpassning och utveckling av god redovisningssed samt regelbunden finansiell rapportering, IFRS).

Ledamöterna i respektive organ utses av Föreningen för god sed på värdepappersmarknadens styrelse med undantag av Nämnden för svensk redovisningstillsyn där föreningens styrelse tillsätter ordföranden och vice-ordförande medan Nämndens ordförande tillsätter övriga ledamöter i Nämnden. *u*

*f*

## Flerårsöversikt

	2019	2018	2017	Belopp i Tkr 2016
Nettoomsättning	37 910	26 688	24 354	23 173
Resultat efter finansiella poster	10 490	6 796	8 244	7 478
Årets resultat	5 419	3 461	4 250	3 819
Soliditet, %	80	77	80	78

Definition av nyckeltal, se not 5.

## Förändringar i eget kapital

	Aktie- kapital	Reserv- fond	Fritt eget kapital
Belopp vid årets början	100	17	26 340
Årets resultat			5 419
<b>Belopp vid årets slut</b>	<b>100</b>	<b>17</b>	<b>31 759</b>

## Resultatdisposition

	Belopp i Tkr
Till bolagsstämmas förfogande står	
balanserat resultat	26 340
årets vinst	5 419
<b>Totalt</b>	<b>31 759</b>
Styrelsen och verkställande direktören föreslår att	
i ny räkning överförs	31 759
<b>Summa</b>	<b>31 759</b>

Bolagets resultat och ställning framgår av efterföljande resultat- och balansräkningar med noter.

Y

## Resultaträkning

<i>Belopp i Tkr</i>	<i>Not</i>	<i>2019-01-01- 2019-12-31</i>	<i>2018-01-01- 2018-12-31</i>
<b>Rörelseintäkter, lagerförändring m.m.</b>			
Nettoomsättning		37 910	26 688
<b>Summa rörelseintäkter, lagerförändring m.m.</b>		<b>37 910</b>	<b>26 688</b>
<b>Rörelsekostnader</b>			
Köpta tjänster		-8 544	-8 464
Övriga externa kostnader		-7 852	-7 875
Personalkostnader	2	-10 864	-3 496
Avskrivningar av materiella anläggningstillgångar		-160	-57
<b>Summa rörelsekostnader</b>		<b>-27 420</b>	<b>-19 892</b>
<b>Rörelseresultat</b>		<b>10 490</b>	<b>6 796</b>
<b>Finansiella poster</b>			
Räntekostnader och liknande resultatposter		-	-1
<b>Summa finansiella poster</b>		<b>-</b>	<b>-1</b>
<b>Resultat efter finansiella poster</b>		<b>10 490</b>	<b>6 795</b>
<b>Bokslutsdispositioner</b>			
Lämnade koncernbidrag		-1 955	-1 714
Förändring av periodiseringsfonder		-1 476	-606
Förändring av överavskrivningar		-112	-
<b>Summa bokslutsdispositioner</b>		<b>-3 543</b>	<b>-2 320</b>
<b>Resultat före skatt</b>		<b>6 947</b>	<b>4 475</b>
<b>Skatter</b>			
Skatt på årets resultat		-1 528	-1 014
<b>Årets resultat</b>		<b>5 419</b>	<b>3 461</b>

Y

## Balansräkning

<i>Belopp i Tkr</i>	<i>Not</i>	<i>2019-12-31</i>	<i>2018-12-31</i>
<b>TILLGÅNGAR</b>			
<b>Anläggningstillgångar</b>			
<b><i>Materiella anläggningstillgångar</i></b>			
Inventarier	3	444	583
Förbättringsutgifter på annans fastighet	4	-	21
Summa materiella anläggningstillgångar		<u>444</u>	<u>604</u>
<b>Summa anläggningstillgångar</b>		<u>444</u>	<u>604</u>
<b>Omsättningstillgångar</b>			
<b><i>Kortfristiga fordringar</i></b>			
Kundfordringar		1 334	1 205
Övriga fordringar		540	954
Förutbetalda kostnader och upplupna intäkter		<u>2 078</u>	<u>1 804</u>
Summa kortfristiga fordringar		3 952	3 963
<b><i>Kassa och bank</i></b>			
Kassa och bank		<u>44 616</u>	<u>37 708</u>
Summa kassa och bank		44 616	37 708
<b>Summa omsättningstillgångar</b>		<u>48 568</u>	<u>41 671</u>
<b>SUMMA TILLGÅNGAR</b>		<u>49 012</u>	<u>42 275</u>

Y

## Balansräkning

<i>Belopp i Tkr</i>	<i>Not</i>	<i>2019-12-31</i>	<i>2018-12-31</i>
<b>EGET KAPITAL OCH SKULDER</b>			
<b><i>Eget kapital</i></b>			
<b><i>Bundet eget kapital</i></b>			
Aktiekapital (1 000 aktier)		100	100
Reservfond		17	17
Summa bundet eget kapital		117	117
<b><i>Fritt eget kapital</i></b>			
Balanserat resultat		26 340	22 879
Årets resultat		5 419	3 461
Summa fritt eget kapital		31 759	26 340
<b>Summa eget kapital</b>		<b>31 876</b>	<b>26 457</b>
<b><i>Obeskattade reserver</i></b>			
Periodiseringsfonder		9 481	8 005
Ackumulerade överavskrivningar		112	-
Summa obeskattade reserver		9 593	8 005
<b><i>Kortfristiga skulder</i></b>			
Leverantörsskulder		990	2 301
Skulder till koncernföretag		1 974	1 727
Skatteskulder		496	227
Övriga skulder		1 319	989
Upplupna kostnader och förutbetalda intäkter		2 764	2 569
Summa kortfristiga skulder		7 543	7 813
<b>SUMMA EGET KAPITAL OCH SKULDER</b>		<b>49 012</b>	<b>42 275</b>

## Noter

Belopp i Tkr om inget annat anges.

### Not 1 Redovisningsprinciper

Årsredovisningen har upprättats i enlighet med Årsredovisningslagen och Bokföringsnämndens allmänna råd BFNAR 2016:10 Årsredovisning i mindre företag.

#### *Avskrivningsprinciper för anläggningstillgångar*

Avskrivningar enligt plan baseras på ursprungliga anskaffningsvärden och beräknad nyttjandeperiod. Följande avskrivningstider tillämpas:

<i>Anläggningstillgångar</i>	<i>År</i>
Materiella anläggningstillgångar:	
-Inventarier	5

Förbättringsutgifter på annans fastighet avser anpassning av lokalen för bolagets verksamhet och resterande bokfört värde har kostnadsförts i sin helhet.

## Not 2 Personal

	2019-01-01- 2019-12-31	2018-01-01- 2018-12-31
Medelantalet anställda	5	2
<b>Summa</b>	<b>5</b>	<b>2</b>

## Not 3 Inventarier

	2019-12-31	2018-12-31
<i>Ackumulerade anskaffningsvärden:</i>		
-Vid årets början	695	187
-Nyanskaffningar	-	508
Vid årets slut	695	695
<i>Ackumulerade avskrivningar enligt plan:</i>		
-Vid årets början	-112	-66
-Årets avskrivning anskaffningsvärden	-139	-46
Vid årets slut	-251	-112
<b>Redovisat värde vid årets slut</b>	<b>444</b>	<b>583</b>

## Not 4 Förbättringsutgifter på annans fastighet

	2019-12-31	2018-12-31
<i>Ackumulerade anskaffningsvärden</i>		
-Vid årets början	282	250
-Årets inköp, ombyggnation	-	32
Vid årets slut	282	282
<i>Ackumulerade avskrivningar enligt plan:</i>		
-Vid årets början	-261	-250
-Årets avskrivning på anskaffningsvärden	-21	-11
Vid årets slut	-282	-261
<b>Redovisat värde vid årets slut</b>	<b>-</b>	<b>21</b>

## Not 5 Definition av nyckeltal

### Soliditet

Eget kapital och obeskattade reserver med avdrag för uppskjuten skatt (22 %) i förhållande till balansomslutningen.

Y



## Underskrifter

Stockholm 2020-04-08




Patrik Tigerschiöld  
Styrelseordförande



Åsa Arffman




Svante Forsberg




Urban Funered



Petra Hedengran



Johan Lundström



Fredrik Nordström



Anders Oscarsson



Lauri Rosendahl




Anne Wigart



Anna-Carin Holmqvist  
Verkställande direktör

Min revisionsberättelse har lämnats den 15/4 2020



Niklas Larsson  
Auktoriserad revisor